

DETROIT RADIANT

RE-VERBER-RAY

RADIANT GAS HEATERS®

PRODUCTS COMPANY

INTERNATIONAL

SERIES

● EHL ○ EDX

EHL SERIES

รุ่น EHL เต็มไปด้วยคุณสมบัติที่มีคุณภาพ เป็น Infrared tube Heater ที่มีพลังงานที่มีประสิทธิภาพมากที่สุด เทคโนโลยี 2-Stage ที่ได้รับการจดสิทธิบัตรของเราอยู่ในชุด EHL นี้ ให้ความสะดวกสบายมากขึ้น ในขณะที่ประหยัดต้นทุนพลังงานที่มีค่า นอกจากนี้วัสดุที่มีคุณภาพสูง และคุณสมบัติในการผลิต มั่นใจได้ว่าสามารถทำงานได้อย่างมีประสิทธิภาพนานหลายปี ไม่มีเครื่องทำความร้อนอินฟราเรดอื่นๆ ที่ตรงกับการทำงาน และคุณภาพของรุ่น EHL !



PRODUCT FEATURES

- Inputs 19.0 ถึง 60.0 kw
- มีแบบท่อยาว 6710 มม. ถึง 21335 มม.
- ช่องเผาไหม้ เคลือบไทเทเนียม หรือ อลูมิเนียม
- เคลือบอลูมิเนียม หรือ เลือกเป็นท่อเหล็ก Radiant Hot Rolled
- จดสิทธิบัตรเทคโนโลยีแบบสองขั้นตอน Two-Stage Technology
- แผ่นสะท้อนอลูมิเนียมขัดเงา
- Burner สเตนเลส
- Spark ระบบจุดระเบิด
- กล้องควบคุมเคลือบ Enamel
- ไฟแสดงสถานะการทำงาน
- ตัวเลือกที่ #3 กล้องควบคุมเป็นสเตนเลส
- รูปแบบ 'U' หรือ 'L' (optional)

ตารางเปรียบเทียบคุณลักษณะ

	EHL	EDX	OTHER
แผ่นสะท้อนอลูมิเนียมขัดเงา	●	●	
ช่องเผาไหม้เคลือบไทเทเนียม หรือ อลูมิเนียม	●	●	
ท่อ Radiant เคลือบอลูมิเนียม (optional)	●	●	
Spark จุดระเบิด	●	●	
Flex Connector (610mm สเตนเลส)	●	●	
บอลวาล์ว (optional)	●	●	
กล้องควบคุมเคลือบ Enamel	●	●	
เทคโนโลยีแบบสองขั้นตอน	●		
Interlocking Swaged Tubes	●	●	
อัฟเกรดเป็นสเตนเลส	●	●	
ไฟแสดงสถานะการทำงาน	●	●	
รูปแบบ 'U' หรือ 'L'	●	●	



นำเข้าและจำหน่ายโดย

SV Agritech Co., Ltd.

Tel: 034.410.516

094.932.4244

Line: svagrtechs

svagrtech@gmail.com



บริษัท เอสวี อกริเทค จำกัด

www.svagrtech.com

EHL SERIES

SPECIFICATIONS



รายละเอียดสินค้า

Input Range:	19.0 - 60.0 kW
Lengths:	6100 - 21335mm
Gas Type:	Nat(G20-l2H), D-Nat(G25-l2L), LP(G31-l3P)
Radiant Tube Options:	Commercial, Industrial, Poultry, Swine
Certifications:	CE [^] , AU, RU, NZ, RS, IGA

OPTIONAL EQUIPMENT (Part No.)

"U" or "L" Configurations:	Available (RU, RE)
Stainless Steel Upgrades:	Available (SSRAO, SSFWAO, SSC, SSB)
Indicator Lights:	Standard
Protective Guards:	Available (PG)
Side Shield Extensions:	Available (SSE)

ELECTRICAL

- 230V, 50Hz, 60Hz
- 1.0A ตอนเริ่ม , 0.6A ขณะทำงาน

CONTROLS

- 230V thermostat control
- 24V optional control

TUBE CONSTRUCTION

- 101.6mm x 3048mm; 16 ga.
- ประหยัดแรงงาน, ออกแบบท่อเชื่อมต่อกัน

IGNITION/SENSE

- Spark ignition
- Single or dual sense

KIT CONTENTS

- All hangers & couplers
- Reflector end caps
- Turbulator baffle(s)
- Installation manual

FLUEING

- 100mm single
- Optional 150mm common (with single thermostat)

GAS CONNECTION

- Brass ball valve (available)
- Flexible connector (available)

GAS PRESSURES

- ดูคู่มือการติดตั้ง

COMBUSTION AIR

- มีอุปกรณ์สำหรับช่องลมรับอากาศเข้าทางหลังคา หรือผนัง

REFLECTORS

- Highly polished aluminum
- Optional stainless steel
- End caps included
- หมุนได้ 0° - 45°
- ขดลวดสปริง

AVAILABLE EHL MODELS & CLEARANCES

EHL CLEARANCES TO COMBUSTIBLES (mm)

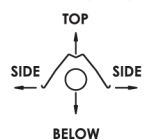
Model No.	Input kW (High/Low)	*Consumption M ³			Length (mm) Straight/U-Tube	Weight (Kg)	**Rcmd. Mounting Heights (mm)
		G20	G25	G31			
EHL-20-75	22.0/14.7	2.07	2.59	0.83	6710 / 3963	54.5	3050 - 4570
EHL-30-75	22.0/14.7	2.07	2.59	0.83	9525 / 5385	72.5	3350 - 5490
EHL-40-75	22.0/14.7	2.07	2.59	0.83	12470 / 6909	86.0	3350 - 5490
EHL-30-100	29.3/19.0	2.76	3.46	1.11	9525 / 5385	72.5	3660 - 6100
EHL-40-100	29.3/19.0	2.76	3.46	1.11	12470 / 6909	86.0	3660 - 6100
EHL-50-100	29.3/19.0	2.76	3.46	1.11	15420 / 8332	106.5	4570 - 8230
EHL-40-125	36.6/27.8	3.44	4.32	1.38	12470 / 6909	86.0	3960 - 7010
EHL-50-125	36.6/27.8	3.44	4.32	1.38	15420 / 8332	106.5	4570 - 8230
EHL-60-125	36.6/27.8	3.44	4.32	1.38	18365 / 9856	120.0	4875 - 9145
EHL-40-150	44.0/29.3	4.14	5.19	1.66	12470 / 6909	86.0	4270 - 7620
EHL-50-150	44.0/29.3	4.14	5.19	1.66	15420 / 8332	106.5	4570 - 8230
EHL-60-150	44.0/29.3	4.14	5.19	1.66	18365 / 9856	120.0	4875 - 9145
EHL-40-170	50.0/35.0	4.71	5.90	1.89	12470 / 6909	86.0	4270 - 8230
EHL-50-170	50.0/35.0	4.71	5.90	1.89	15420 / 8332	106.5	4875 - 9145
EHL-60-170	50.0/35.0	4.71	5.90	1.89	18365 / 9856	120.0	4875 - 9145
EHL-70-170	50.0/35.0	4.71	5.90	1.89	21335 / 11278	136.0	5790 - 12800
EHL-50-188	55.0/40.0	5.18	6.49	2.08	15420 / 8332	106.5	5180 - 10670
EHL-60-188	55.0/40.0	5.18	6.49	2.08	18365 / 9856	120.0	5180 - 10670
EHL-70-188	55.0/40.0	5.18	6.49	2.08	21335 / 11278	136.0	5790 - 12800
EHL-50-204	60.0/40.0	5.65	7.08	2.27	15420 / 8332	106.5	5180 - 10670
EHL-60-204	60.0/40.0	5.65	7.08	2.27	18365 / 9856	120.0	5180 - 10670
EHL-70-204	60.0/40.0	5.65	7.08	2.27	21335 / 11278	136.0	5790 - 12800

MODEL NO.	MOUNTING ANGLE	SIDE			
		FRONT	BEHIND	TOP	BELOW
EHL-75 (22.0 kW)	0°	229	229	152	1524
	45°	991	203	254	1524
W/1 Side Shield	0°	737	203	152	1524
W/2 Side Shields	0°	229	229	152	1524
6096mm from Burner	0°	178	178	152	762
EHL-100 (29.3 kW)	0°	356	356	152	1676
	45°	991	203	254	1676
W/1 Side Shield	0°	737	203	152	1676
W/2 Side Shields	0°	406	406	152	1676
6096mm from Burner	0°	178	178	152	762
EHL-125 (36.6 kW)	0°	508	508	152	1930
	45°	1473	203	254	1930
W/1 Side Shield	0°	1067	203	152	1930
W/2 Side Shields	0°	508	508	152	1930
6096mm from Burner	0°	178	178	152	762
EHL-150 (43.9 kW)	0°	610	610	152	2057
	45°	1473	203	254	2057
W/1 Side Shield	0°	1067	203	152	2057
W/2 Side Shields	0°	584	584	152	2057
6096mm from Burner	0°	279	279	152	1118
EHL-170 (50.0 kW)	0°	864	864	152	2337
	45°	1600	203	254	2337
W/1 Side Shield	0°	1270	203	152	2337
W/2 Side Shields	0°	762	762	152	2337
6096mm from Burner	0°	279	279	152	1118
EHL-188, 204 (55.0, 60.0 kW)	0°	1041	1041	152	2388
	45°	1600	203	254	2388
W/1 Side Shield	0°	1372	203	152	2388
W/2 Side Shields	0°	762	762	152	2388
6096mm from Burner	0°	279	279	152	1118

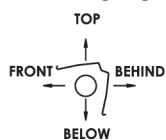
* ระบุประเภทของก๊าซ
 ** ความสูงในการติดตั้งที่โห่ไว้
 ใช้เพื่อเป็นแนวทาง พื้นที่จริง
 อาจเปลี่ยนแปลงจาก
 ข้อมูลข้างต้น

^ EHL 170-204 LP gas models
 ไม่ได้รับ CE approved สำหรับ Operation

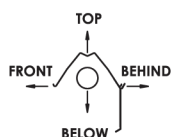
0° Mounting Angle



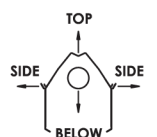
45° Mounting Angle



0° W/ 1 Side Shield



0° W/ 2 Side Shields



นำเข้าและจำหน่ายโดย
 SV Agritech Co., Ltd.



Tel: 034.410.516
 094.932.4244
 Line: svagritechs
 svagritech@gmail.com
 www.svagritech.com

